

IMÁGENES DIAGNOSTICAS SAS

Nit: 800177716-7


Estado de Situación Financiera


A diciembre 31 de 2025

Activo	Nota	2025	2024
Activo Corriente			
Efectivo y equivalentes	1	248.635.000	109.381.000
Deudores comerciales y otros deudores	2	1.710.409.000	2.279.194.000
Inventarios	3	1.715.000	25.867.000
Total Activo corriente		1.960.759.000	2.414.442.000
Activo no Corriente			
Inversiones	4	300.000.000	-
Propiedades, planta y equipo	5	1.559.005.000	1.700.653.000
Intangibles	6	649.680.000	805.175.000
Diferidos	7	28.798.000	-
Total Activo no Corriente		2.537.483.000	2.505.828.000
Total Activo		4.498.242.000	4.920.270.000
Pasivo			
Pasivo Corriente			
Obligaciones financieras	8	116.911.000	86.446.000
Cuentas por pagar	9	194.586.000	496.626.000
Beneficios a empleados	10	113.535.000	119.236.000
Otros pasivos	11	14.764.000	32.056.000
Total Pasivo Corriente		439.796.000	734.364.000
Pasivo No Corriente			
Obligaciones financieras	12	467.643.000	432.238.000
Total Pasivo No Corriente		467.643.000	432.238.000
Total Pasivo		907.439.000	1.166.602.000
Patrimonio			
Capital	13	3.037.375.000	3.037.375.000
Reserva legal		385.452.000	360.738.000
Prima en colocacion de acciones		35.100.000	35.100.000
Ganancias retenidas		73.311.000	73.311.000
Utilidades retenidas		-	-
Perdidas acumuladas	-	8.628.000	8.628.000
Adopción primera vez		81.939.000	81.939.000
Perdida del ejercicio		-	-
Utilidad del ejercicio		59.565.000	247.144.000
Total Patrimonio		3.590.803.000	3.753.668.000
Total pasivo y patrimonio		4.498.242.000	4.920.270.000

Las notas que se adjuntan hacen parte de los Estados Financieros


CRISTOBAL HERRERA QUIROZ
Representante Legal



KARLA J. HERNANDEZ
Contador Público
T.P.197244-T



ENRIQUE MANGILLA ACOSTA
Revisor Fiscal
T.P 51454-T

IMÁGENES DIAGNOSTICAS SAS
Nit:800177716-7
ESTADO DE RESULTADO INTEGRAL
A diciembre 31 de 2025
Periodo: 01 de enero a 31 de diciembre de 2025

Ingresos	Nota	2025	2024
Ingresos Ordinarios			
Prestacion de Servicios	14	4.333.945.000	5.713.797.000
Costo de ventas Prestacion de Servicios	15	2.041.585.000	2.592.637.000
Utilidad bruta en ventas		2.292.360.000	3.121.160.000
Gastos de administracion	16	2.223.071.000	2.330.557.000
Otros ingresos operativos	17	158.524.000	29.557.000
Otros gastos operativos	18	168.248.000	410.380.000
		-	-
		-	-
Total utilidad bruta en operaciones		59.565.000	409.780.000
Utilidad antes de Impuestos		59.565.000	409.780.000
Impuesto a las ganancias		-	162.636.000
Utilidad despues de Impuestos		59.565.000	247.144.000


CRISTOBAL HERRERA QUIROZ
Representante Legal


KARLA J. HERNANDEZ
Contador Público
T.P.197244-T


ENRIQUE MANCILLA ACOSTA
Revisor Fiscal
T.P 51454-T